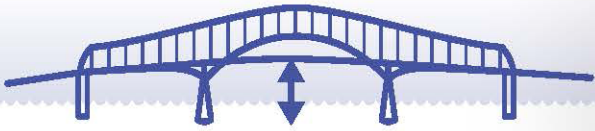


# DATOS CLAVE DEL PUENTE

**Puente de armadura  
continua de acero  
anterior**



**185 pies**


**Espacio libre vertical**

desde el agua hasta la cubierta del puente sobre el canal federal




La longitud total del puente era de aproximadamente

**1.7 millas**



La estructura principal medía aproximadamente

**358 pies de altura**



La distancia entre los muelles de arcada era de

**1,209 pies**



Longitud total de la arcada del almacén continuo

**2,643 pies**

**ESPACIO  
LIBRE  
VERTICAL**

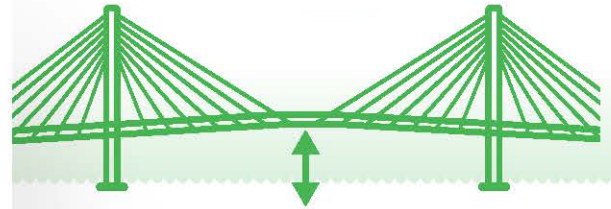
**LONGITUD  
TOTAL  
DEL PUENTE**

**ALTURA DE  
LA TORRE  
DEL PUENTE/  
MUELLE**

**DISTANCIA  
DE ARCADA  
PRINCIPAL**

**LONGITUD  
TOTAL DE  
LA ARCADA**


**Nuevo puente  
atirantado**



**230 pies**

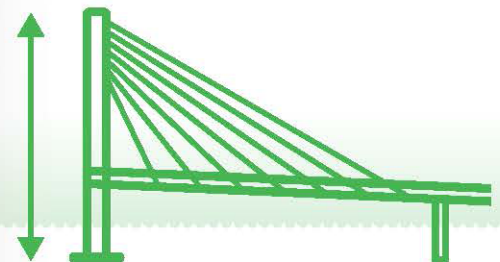
**Espacio libre mínimo**

desde el agua hasta la cubierta del puente sobre el canal federal




Longitud total del puente superior a

**2 millas**



Dos torres de puente de más de

**600 pies de altura**



Distancia entre pilones de arcada principales superior a

**1,600 pies**



Longitud total de la arcada principal atirantada superior a

**3,300 pies**